


HCP- / HCO- ADRESSDATEN ÖSTERREICH

Das Gesundheitswesen auf einen Blick

Stand:
Oktober
2021



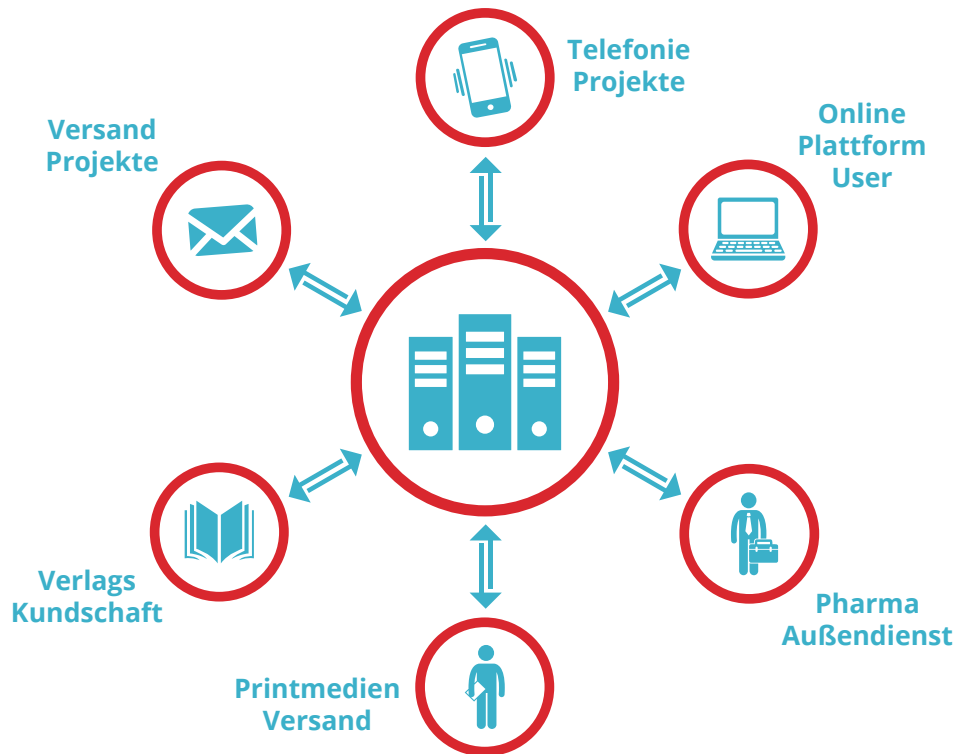
SCHÜTZ
MEDICAL SERVICES

EINE MARKE DER

MedTriX^{Group}
we care for media solutions

DATEN AUF HÖCHSTEM NIVEAU

Exklusive Validierungsquellen machen Schütz Medical Services zum Datenexperten im Gesundheitswesen:



Unsere Daten: tagesaktuell, personalisiert,
mit Ihrem Datenstamm abgleichbar

Wir sind tagtäglich unser größter Kunde.

Sei es der Versand unserer Printmedien, zahlreiche Fachgespräche mit HCPs in unserem hauseigenen Telefon-Center oder unsere Online Plattformen: Wir erhalten stets Rückmeldung aus dem Markt und das nicht über einen, sondern über alle unsere Kanäle. Nur so können hochqualitative Daten am neuesten Stand sein.

DATEN BRAUCHEN PFLEGE

Wir verfügen über mehr als 20 Jahre Erfahrung in der Arbeit mit Daten. Ein Clearing-Team gewährleistet eine proaktive Überprüfung sowie Aktualisierung der Datensätze. Kenntnisse der realen Gegebenheiten und kurzen Reaktionszeiten ermöglichen über 20.000 produktive Änderungen pro Jahr.

Die Basis bildet die Schütz Datenbank, welche alle relevanten Akteure und Akteurinnen des Gesundheitswesens umfasst.

Hier finden sich sowohl das Universum der Ärzte und Ärztinnen als auch Apotheken und weitere relevante Personen des österreichischen Gesundheitswesens. Insgesamt greift unsere Datenbank auf über **61.000 Akteure und Akteurinnen** zurück.

Profitieren Sie von unserem breiten Portfolio und weiteren Vorteilen:

Kompatibel: Anpassung an Ihre CRM- und Softwarelösungen; ohne interne Prozessumstellungen im operativen Geschäftsbereich; optimale Basis für Ihre Daten; erfasste Informationen Ihrer Kundschaft werden abgeglichen und ergänzt

Flexibel: Angepasste Vertragsform und Laufzeit automatisierter Datenaustausch und individuell vereinbare Updatefrequenz

Full Service: Datenlieferung auch in Kombination mit einem CRM-System möglich (Partner: aPureBase)

DARAUF SOLLTEN SIE EINEN BLICK WERFEN

Datenübersicht

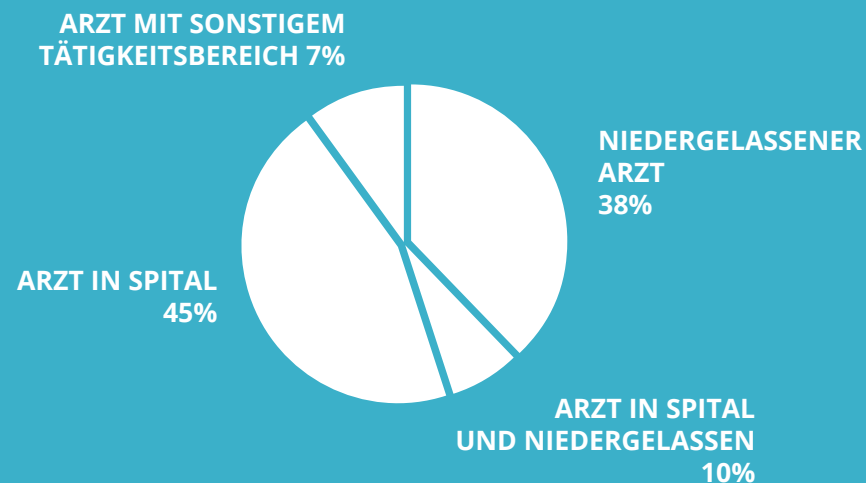
Überblick über die Gesundheitslandschaft.....	04
Institutionen auf einen Blick.....	05
Hauptfächer auf einen Blick.....	07
Überblick der Kanalverfügbarkeit.....	09
Ein Blick auf den Kassenstatus.....	11
Zusatzfächer auf einen Blick.....	13
Diplome auf einen Blick.....	15
Apothekendaten.....	17
Fachgesellschaften und Patientenorganisationen.....	18
Übersicht der verfügbaren Spitalsdaten.....	19
Ein Blick auf die Berufsfunktionen.....	20
Spitalsabteilungen.....	21
Unsere Datenpakete.....	23
Dynamic Targeting.....	25
Unsere Analyseprodukte.....	27
Unsere TeleServices.....	29

WER? WO? IN WELCHER FORM? EIN GENAUER BLICK AUF DIE GESUNDHEITSLANDSCHAFT

In Österreich sind 38% der Ärzte und Ärztinnen niedergelassen tätig während 10% Ärzte und Ärztinnen sowohl im Spital als auch niedergelassen tätig sind. 7% der Ärzte und Ärztinnen sind in sonstigen Tätigkeitsbereichen wie Reha- oder Forschungseinrichtungen und Behörden verortet. Der größte Teil ist im Spital angestellt.

Tätigkeitsbereich Ärzte	Anzahl*
Niedergelassener Arzt	16.196
Arzt in Spital und niedergelassen	4.373
Arzt in Spital	18.880
Arzt mit sonstigem Tätigkeitsbereich	2.884
Gesamt	42.233

*inkl. Facharzt in Ausbildung und Turnusarzt



Personentypen	Anzahl	Personentypen	Anzahl
Administration	5.171	Krankenhausapothekenleiter	47
Apotheker	1.430	Pharmazeut	3.779
Arzt	35.491	Physiotherapeut	2.512
Facharzt in Ausbildung	5.343	Turnusarzt	1.499
Forscher	983	Vertretungsarzt	71
Hebamme	1.077	Wohnsitzarzt	35

INSTITUTIONEN AUF EINEN BLICK

Jeder Akteur und jede Akteurin im österreichischen Gesundheitswesen benötigt einen Tätigkeitsort. Wir haben sie alle und versorgen Sie mit allen Informationen, die Sie für Ihre Marketingmaßnahmen benötigen.

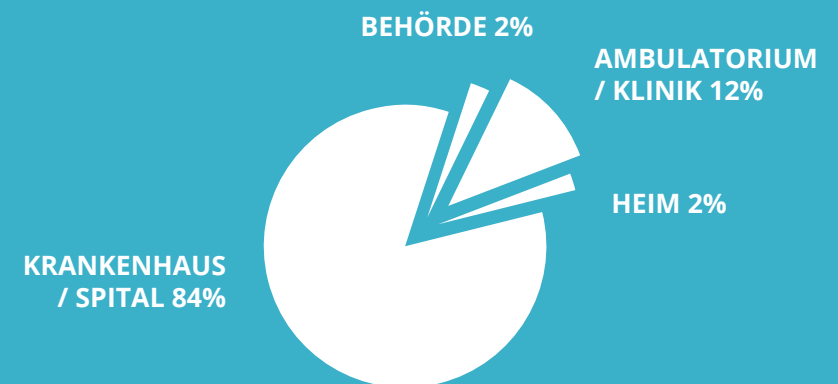
Übergeordnete Institution	Untergeordnete Institution	Anzahl
Ambulatorium / Klinik	Fachambulatorium	1,117
	Forschung	11
	Labor	95
	Medikamentendepot	11
	Rehabilitation	171
Behörde	Beratungsstelle	18
	Bundesbehörde	156
	Kammer	89
	Kommunalbehörde	16
	Landesbehörde	145
	Medikamentendepot	2
	Trägerorganisation	129
	Verein	7
	Versicherungsträger	332
Bildungseinrichtung	Ausbildungsstätte für Medizinberufe	167
	Schule	29
Gemeinnützige Einrichtung	Beratungsstelle	119
	Rettungsdienst	206
	Verein	210
Großkrankenhaus	Großkrankenhaus	1
Heim	Abteilung	9
	Medikamentendepot	2
	Senioren-, Alten- und Pflegeheim	900
Interessensgruppe	Berufsvertretung	66
	Fachgesellschaft	170
	Selbsthilfeorganisation	225
	Interessengemeinschaft	100

TEIL 1/2

Übergeordnete Institution	Untergeordnete Institution	Anzahl
Krankenhaus / Spital	Abteilung	1.904
	Forschung	42
	Krankenhaus / Spital	185
	Labor	81
	Medikamentendepot	78
	Rehabilitation	6
	Tagesklinik	16
	Verwaltung	39
	Zentrum	37
Unternehmen	Forschung	7
	Großhändler	53
	Rettungsdienst	8
	Unternehmen	143
	Versicherung	16

TEIL 2/2

VERTEILUNG DER MEDIKAMENTENDEPOTS NACH INSTITUTIONEN



HAUPTFÄCHER AUF EINEN BLICK

Dargestellt wird ein Überblick der Ärzte und Ärztinnen je primärem Hauptfach inkl. der neuen Bezeichnungen laut ÄAO 2015. Gerne unterstützen wir Sie bei der Selektion Ihrer Zielgruppe.

Hauptfach nach Tätigkeitsbereich	Nieder-gelassen	Spital und niedergelassen	Spital	Gesamt
Allgemeinchirurgie und Gefäßchirurgie	-	2	10	12
Allgemeinchirurgie und Viszeralchirurgie	16	49	103	168
Allgemeinmedizin	6.281	294	1.109	7.684
Anästhesiologie und Intensivmedizin	86	119	2.234	2.439
Anatomie	1	-	20	21
Arbeitsmedizin	7	-	10	17
Augenheilkunde und Optometrie	503	217	216	936
Chirurgie	217	325	664	1.206
Frauenheilkunde und Geburtshilfe	785	453	448	1.686
Gerichtsmedizin	3	-	18	21
Hals-, Nasen- und Ohrenheilkunde	286	149	209	644
Haut- und Geschlechtskrankheiten	502	115	146	763
Herzchirurgie	1	13	54	68
Histologie, Embryologie und Zellbiologie	-	-	6	6
Innere Medizin	1.018	669	2.153	3.840
Kinder- und Jugendchirurgie	9	11	53	73
Kinder- und Jugendheilkunde	474	117	629	1.220
Kinder- und Jugendpsychiatrie	49	12	50	111
Klinische Immunologie	2	1	8	11
Klinische Mikrobiologie und Hygiene	8	2	52	62
Klinische Pathologie und Molekularpathologie	34	14	220	268
Lungenkrankheiten	178	51	162	391
Medizinische Genetik	1	2	22	25
Medizinische Radiologie-Diagnostik	37	13	88	138
Medizinische und Chemische Labordiagnostik	28	14	124	166
Mikrobiol. -serolog. Labordiagnostik	-	-	7	7
Mund-, Kiefer- und Gesichtschirurgie	46	25	48	119
Neurobiologie	-	-	2	2

TEIL 1/2

Hauptfach nach Tätigkeitsbereich	Nieder-gelassen	Spital und niedergelassen	Spital	Gesamt
Neurochirurgie	32	70	106	208
Neurologie	163	116	432	711
Neurologie/Psychiatrie	130	52	89	271
Neuropathologie	-	-	6	6
Nuklearmedizin	25	24	83	132
Orthopädie und Orthopädische Chirurgie	387	342	142	871
Orthopädie und Traumatologie	18	46	113	177
Pathophysiologie	-	2	5	7
Pharmakologie und Toxikologie	1	-	17	18
Physikalische Medizin u. Allgemeine Rehabilitation	85	41	99	225
Physiologie	-	-	10	10
Plastische, Rekonstruktive und Ästhetische Chirurgie	91	80	56	227
Psychiatrie	166	53	172	391
Psychiatrie und Psychotherapeutische Medizin	188	72	185	445
Psychiatrie/Neurologie	251	52	70	373
Radiologie	238	67	633	938
Sozialmedizin	-	1	4	5
Spezifische Prophylaxe und Tropenmedizin	-	2	1	3
Strahlentherapie-Radioonkologie	3	10	130	143
Theoretiker	-	-	1	1
Thoraxchirurgie	-	4	14	18
Transfusionsmedizin	-	1	36	37
Tumorbiologie	-	1	1	2
Unfallchirurgie	159	323	506	988
Urologie	218	159	199	576
Virologie	-	-	8	8
Zahn-, Mund- und Kieferheilkunde	1.793	81	37	1.911
Zahnmedizin	1.665	60	112	1.837

TEIL 2/2

ÜBERBLICK KANALVERFÜGBARKEIT

Sei es ein Postversand, E-Mailversand oder TeleService: Wir übernehmen für Sie die Kontaktaufnahme und bringen Ihre Botschaft über den gewünschten Kanal zu Ihrer Zielgruppe.

Hauptfach nach Kanalverfügbarkeit*	Datenkauf / Postversand	Fax-Versand**	E-Mail-Versand	Tele-Service
Allgemeinchirurgie und Gefäßchirurgie	13	1	2	13
Allgemeinchirurgie und Viszeralchirurgie	168	27	74	167
Allgemeinmedizin	9.165	3.824	4.277	8.542
Anästhesiologie und Intensivmedizin	2.472	89	668	2.465
Anatomie	23	1	4	23
Arbeitsmedizin	62	1	20	62
Augenheilkunde und Optometrie	947	439	134	926
Chirurgie	1.214	305	597	1.208
Frauenheilkunde und Geburtshilfe	1.729	826	806	1.699
Gerichtsmedizin	24	2	9	24
Hals-, Nasen- und Ohrenheilkunde	650	298	314	639
Haut- und Geschlechtskrankheiten	778	367	367	732
Herzchirurgie	68	5	9	68
Histologie, Embryologie und Zellbiologie	6	-	1	6
Innere Medizin	4.119	973	2.164	3.983
Kinder- und Jugendchirurgie	74	10	19	74
Kinder- und Jugendheilkunde	1.255	361	545	1.228
Kinder- und Jugendpsychiatrie	118	23	32	118
Klinische Immunologie	16	2	5	16
Klinische Mikrobiologie und Hygiene	78	5	25	77
Klinische Pathologie und Molekularpathologie	278	27	132	276
Lungenkrankheiten	415	165	217	403
Medizinische Genetik	25	1	2	25
Medizinische Leistungsphysiologie	1	-	-	1
Medizinische Radiologie-Diagnostik	147	33	70	145
Medizinische und Chemische Labordiagnostik	202	25	88	202
Mikrobiol. -serolog. Labordiagnostik	7	-	3	7
Mund-, Kiefer- und Gesichtschirurgie	121	34	10	120
Neurobiologie	2	-	-	2

Hauptfach nach Kanalverfügbarkeit	Datenkauf / Postversand	Fax-Versand*	E-Mail-Versand	Tele-Service
Neurochirurgie	209	40	39	206
Neurologie	774	133	348	756
Neurologie/Psychiatrie	290	121	172	281
Neuropathologie	6	-	1	6
Nuklearmedizin	136	19	48	135
Orthopädie und Orthopädische Chirurgie	887	373	406	859
Orthopädie und Traumatologie	181	12	15	179
Pathophysiologie	7	1	1	7
Pharmakologie und Toxikologie	19	1	9	19
Physikalische Medizin u. Allgemeine Rehabilitation	291	69	100	288
Physiologie	10	-	3	10
Plastische, Rekonstruktive und Ästhetische Chirurgie	228	71	62	225
Psychiatrie	428	74	212	415
Psychiatrie und Psychotherapeutische Medizin	484	67	198	474
Psychiatrie/Neurologie	397	170	203	386
Radiologie	1.021	217	359	1.009
Sozialmedizin	5	1	2	5
Spezifische Prophylaxe und Tropenmedizin	3	1	1	3
Strahlentherapie-Radioonkologie	153	4	74	152
Theoretiker	2	-	-	2
Thoraxchirurgie	18	2	5	18
Transfusionsmedizin	49	-	20	47
Tumorbologie	2	-	-	2
Unfallchirurgie	1.006	213	276	1.000
Urologie	586	222	310	559
Virologie	8	-	3	8
Zahn-, Mund- und Kieferheilkunde	2.038	1.547	69	2.023
Zahnmedizin	2.075	581	29	2.075

*Die Anzahlen beziehen sich auf Ärzte und Ärztinnen in allen Tätigkeitsorten inkl. sonstigen Adressen; **Die Anzahlen für den Faxversand beziehen sich ausschließlich auf niedergelassene Ärzte und Ärztinnen. Spitalsangestellte gerne auf Anfrage.

EIN BLICK AUF DEN KASSENSTATUS

Österreichische Gesundheitskasse, Sozialversicherung der Selbstständigen, Versicherungsanstalt öffentlich Bediensteter, Eisenbahnen und Bergbau oder kein Kassenvertrag:
Wir wissen über den Kassenstatus der Ärzte und Ärztinnen Bescheid.

Hauptfach nach Kassenstatus	Kassenarzt	Wahl- / Privatarzt
Allgemeinchirurgie und Gefäßchirurgie	-	2
Allgemeinchirurgie und Viszeralchirurgie	5	60
Allgemeinmedizin	3.935	2.640
Anästhesiologie und Intensivmedizin	1	204
Anatomie	-	1
Arbeitsmedizin	1	6
Augenheilkunde und Optometrie	358	362
Chirurgie	103	439
Frauenheilkunde und Geburtshilfe	394	844
Gerichtsmedizin	-	3
Hals-, Nasen- und Ohrenheilkunde	240	195
Haut- und Geschlechtskrankheiten	241	376
Herzchirurgie	-	14
Innere Medizin	431	1.256
Kinder- und Jugendchirurgie	1	19
Kinder- und Jugendheilkunde	275	316
Kinder- und Jugendpsychiatrie	22	39
Klinische Immunologie	-	3
Klinische Mikrobiologie und Hygiene	1	9
Klinische Pathologie und Molekularpathologie	10	38
Lungenkrankheiten	153	76
Medizinische Genetik	-	3
Medizinische Radiologie-Diagnostik	30	20
Medizinische und Chemische Labordiagnostik	20	22
Mund-, Kiefer- und Gesichtschirurgie	14	57
Neurochirurgie	2	100

TEIL 1/2

Hauptfach nach Kassenstatus	Kassenarzt	Wahl- / Privatarzt
Neurologie	72	207
Neurologie/Psychiatrie	53	129
Nuklearmedizin	2	47
Orthopädie und Orthopädische Chirurgie	249	480
Orthopädie und Traumatologie	-	64
Pathophysiologie	-	2
Pharmakologie und Toxikologie	-	1
Physikalische Medizin u. Allgemeine Rehabilitation	19	107
Plastische, Rekonstruktive und Ästhetische Chirurgie	2	169
Psychiatrie	50	169
Psychiatrie und Psychotherapeutische Medizin	49	211
Psychiatrie/Neurologie	50	253
Radiologie	184	121
Sozialmedizin	-	1
Spezifische Prophylaxe und Tropenmedizin	-	2
Strahlentherapie-Radioonkologie	-	13
Thoraxchirurgie	-	4
Transfusionsmedizin	-	1
Tumorbiologie	-	1
Unfallchirurgie	18	464
Urologie	169	208
Zahn-, Mund- und Kieferheilkunde	1.454	420
Zahnmedizin	902	823

TEIL 2/2

ZUSATZFÄCHER AUF EINEN BLICK

37 Zusatzfächer stehen für die Betrachtung der österreichischen Gesundheitslandschaft zur Verfügung. Die Zusatzfächer bieten zahlreiche weitere Selektionsmöglichkeiten und geben Aufschluss über relevante Zielgruppen.

Zusatzfach nach Tätigkeitsbereich	Nieder-gelassen	Spital und niedergelassen	Spital	Gesamt
Angiologie	124	66	83	273
Endokrinologie und Stoffwechselerkrankungen	80	66	121	267
Gastroenterologie und Hepatologie	184	117	263	564
Gefäßchirurgie	53	110	133	296
Geriatric	447	122	326	895
Hämatologie und Internistische Onkologie	67	89	297	453
Herzchirurgie	9	24	35	68
Hochvolt- u.Brachytherapie	4	1	7	12
Humangenetik	20	16	38	74
Infektiologie	5	2	6	13
Infektiologie und Tropenmedizin	8	11	42	61
Intensivmedizin	158	212	482	852
Internistische Sportheilkunde	28	9	6	43
Kardiologie	293	201	304	798
Kinder u. Jugendneuropsychiatrie	65	21	51	137
Kinderchirurgie	1	2	4	7
Klinische Pharmakologie	5	4	37	46
Mund-Kiefer u.Gesichtschirurgie	39	10	2	51
Neonatalogie und Pädiatrische Intensivmedizin	40	28	113	181
Nephrologie	77	65	182	324
Neuropädiatrie	38	16	56	110
Nuklearmedizin	15	7	16	38
Pädiatrische Endokrinologie und Diabetologie	11	11	33	55
Pädiatrische Hämatologie und Onkologie	12	3	44	59

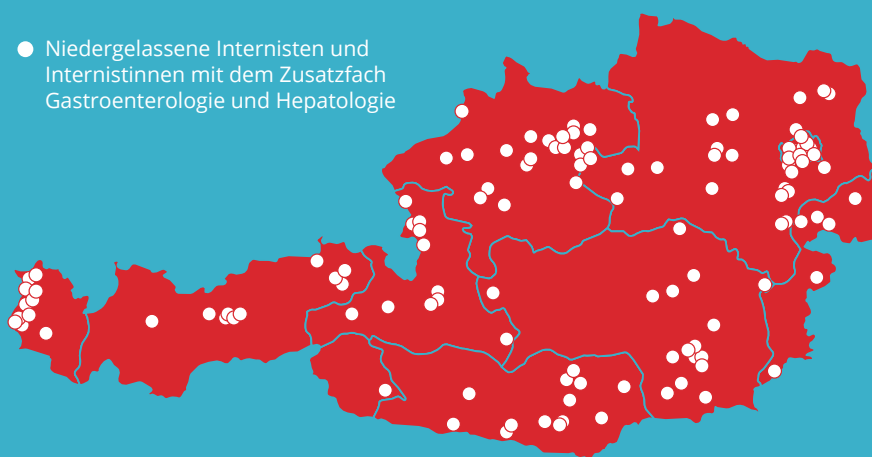
TEIL 1/2

Zusatzfach nach Tätigkeitsbereich	Nieder-gelassen	Spital und niedergelassen	Spital	Gesamt
Pädiatrische Intensivmedizin	2	3	16	21
Pädiatrische Kardiologie	23	9	51	83
Pädiatrische Pulmonologie	19	12	27	58
Phoniatrie	30	9	26	65
Physikalische Sportheilkunde	2	4	4	10
Plastische Chirurgie	1	1	0	2
Rheumatologie	108	92	92	292
Sportorthopädie	43	47	10	100
Sporttraumatologie	82	152	136	370
Thoraxchirurgie	14	20	38	72
Tropenmedizin	26	17	29	72
Viszeralchirurgie	51	128	150	329
Zytodiagnostik	35	15	134	184

TEIL 2/2

PUNKTGENAU ZU IHRER ZIELGRUPPE

In Österreich sind insgesamt 3.840 Ärzte und Ärztinnen mit dem Hauptfach Innere Medizin tätig. Davon gehen 1.018 Ärzte und Ärztinnen einer rein niedergelassenen Tätigkeit nach, während 669 Ärzte und Ärztinnen im Spital als auch niedergelassen tätig sind. 301 dieser niedergelassenen Internisten und Internistinnen verfügen über das Zusatzfach Gastroenterologie und Hepatologie.



- Niedergelassene Internisten und Internistinnen mit dem Zusatzfach Gastroenterologie und Hepatologie

DIPLOME AUF EINEN BLICK

Ärzte und Ärztinnen bilden sich je nach ihren Interessen und den Bedürfnissen der Patienten und Patientinnen in verschiedenste Richtungen weiter. Wir unterscheiden zwischen 52 Diplomen und wissen welcher Arzt und welche Ärztin über welches Diplom verfügt.

Diplome	Anzahl
Akupunktur	3897
Alpin- und Höhenmedizin	1
Angewandtes Qualitätsmanagement in der Arztpraxis	9
Angiologische Basisdiagnostik	484
Anthroposophische Medizin	48
Applied Kinesiology	61
Arbeitsmedizin	1710
Ärztliche Wundbehandlung	490
Basismodul Sexualmedizin	152
Begleitende Krebsbehandlungen	120
Blutdepotleiter	1
Chinesische Diagnostik und Arzneitherapie	321
Diagnostik und Therapie nach Dr. F.X. Mayr	198
Elektroenzephalographie	233
Ernährungsmedizin	1772
Forensisch-psychiatrische Gutachten	161
Fortbildung	18254
Gender Medicine	9
Genetik	567
Geriatric	1677
Gerostomatologie	34
Gesundheitsökonomie	1
Herzschrittmacher-Therapie	1
Homöopathie	667
Implantologie	865
Integrative Kurmedizin	393
Kieferorthopädie	522

TEIL 1/2

Diplome	Anzahl
Kinderzahnheilkunde	40
Klinischer Prüfarzt	215
Kneippmedizin	67
Komplementärverfahren in der Zahnheilkunde	27
Krankenhaushygiene	667
Kur-, Präventivmedizin und Wellness	495
Laseranwendung in der Zahnheilkunde	5
Mammadiagnostik	48
Manuelle Medizin	2202
Neuraltherapie	454
Notarzt	11341
Orthomolekulare Medizin	326
Palliativmedizin	3006
Phytotherapie	82
PSY I - Psychosoziale Medizin	2275
PSY II - Psychosomatische Medizin	1703
PSY III - Psychotherapeutische Medizin	1244
Raucherentwöhnung	243
Reisemedizin	68
Schularzt	954
Sexualmedizin	38
Sonographie	780
Spezielle Schmerztherapie	1121
Sportmedizin	1560
Substitutionsbehandlung	1264
Umweltmedizin	699
Zahnärztliche Hypnose und Kommunikation	110
Zahnärztliches Fortbildungsdiplom	916

TEIL 2/2

APOTHEKEN SO WEIT MAN BLICKT

ÜBERSICHT ÜBER DAS APOTHEKENUNIVERSUM

Österreich verfügt über ein dichtes Netz an öffentlichen Apotheken. Umso wichtiger ist es aus den 1.430 Standorten die für Sie interessantesten auszuwählen.

Apotheken-Daten	Anzahl
Öffentliche Apotheke	1.430
Öffentliche Apotheke mit Online-Shop	58
Krankenhausapotheke	47
Medikamentendepot	93
Hausapotheke	738

IHRE BOTSCHAFT AN DIE RICHTIGE PERSON AM RICHTIGEN ORT

Mit unserem breiten Spektrum an Adressdaten und Zusatzinformationen wählen Sie die für Sie relevante Apotheke und Ansprechperson. Ob Apothekenleitung, Pharmazeut oder Pharmazeutin, ob Apotheke in einem Ballungszentrum oder Apotheke mit bestimmten Schwerpunkten: Platzieren Sie Ihre Botschaft wo und bei wem Sie wollen.

Daten öffentlicher Apotheken	
Affinität	Kundenfrequenz / Tag
Anzahl Ärzte / Einrichtungen im Umfeld	Lage Hauptstraße
Anzahl Parkplätze	Lage in Fußgängerzone
Anzahl Taraplätzte	Lage in Shoppingcenter / Einkaufszentrum
Auslagenfenster (Breite in Meter)	Lage Nebenstraße
Beratungsaktivität	Lange in Nähe von Bahnhof / Flughafen
Bevölkerungs- und Infrastruktur im Umfeld	Nährstoffexperten
Distanz zu ausgewählten Ärzten / Einrichtungen	Onlineapotheke
Eigenprodukte	Parkplatz / Parkhaus in der Nähe
Einkaufsgemeinschaften	Regalmeter der Sicht- und Freiwahl
Filialapotheke / Stammapotheke	Schwerpunkte der Apotheke
Jahresumsatz in Euro	Social Media Angebot
Kundenbindungsprogramme	Verkaufsraum m²

MEDIZINISCHE VEREINIGUNGEN AUF EINEN BLICK

170 MEDIZINISCHE FACHGESELLSCHAFTEN

Auszug der verfügbaren medizinischen Fachgesellschaften	
Forum Seltene Krankheiten	Österr. Gesellschaft für Radioonkologie
Multiple Sklerose Gesellschaft Wien	Österr. Gesellschaft für Sexualmedizin
Österr. AIDS-Gesellschaft	Österr. Kopfschmerzgesellschaft
Österr. Alzheimer Gesellschaft	Österr. Krebshilfe-Krebsgesellschaft
Österr. Atherosklerose Gesellschaft	Österr. Multiple Sklerose Gesellschaft
Österr. Diabetes Gesellschaft	Österr. Palliativgesellschaft
Österr. Gesellschaft für Epileptologie	Österr. Schlaganfall-Gesellschaft
Österr. Gesellschaft für Koloproktologie	Österr. Schmerzgesellschaft
Österr. Gesellschaft für Mesotherapie	Österr. Verband für Gefäßmedizin
Österr. Gesellschaft für Nephrologie	Verein der Dermatologie
Österr. Gesellschaft für Neurologie	Verein für Tumorforschung
Österr. Gesellschaft für Pneumologie	Verein zur Förderung der Impfaufklärung
Österr. Gesellschaft für Psychoonkologie	...

225 PATIENTENORGANISATIONEN

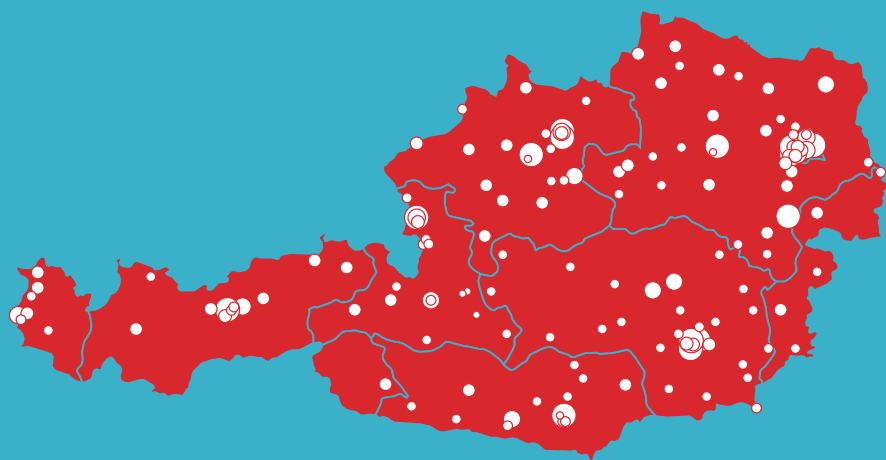
Auszug der verfügbaren Patientenorganisationen	
Alzheimer Austria	Österreichische Lymph-Liga
Arge Gestose - Betroffene Österreich	Österreichische Rheumaliga
Endometriose Vereinigung Austria	Österreichische Tinnitus-Liga
Epilepsie Dachverband für Österreich	Österreichische Tourette Gesellschaft
Herzkinder Österreich	Plattform Hodenkrebs Austria
Lungenfibrose Forum Austria	Selbsthilfe Prostatakrebs
Lungenkinder Forschungsverein	Selbsthilfegruppe Lungenhochdruck
Lungenkrebsforum Austria	Selbsthilfegruppe Pankreaskarzinom
Multiple Sklerose Gesellschaft Wien	Selbsthilfegruppe Schmerz
Osteoporose Selbsthilfe Österreich	Skoliose Netzwerk Österreich
Österreichische Dystonie Gesellschaft	Smith-Magenis-Syndrom Österreich
Österreichische Kinder-Krebs-Hilfe	Tuberöse Sklerose Österreich
Österreichische Lungenunion	...

NICHT VIEL... ALLES WISSEN

ÜBERSICHT DER VERFÜGBAREN DATEN IM SPITALSBEREICH

Auszug der Spitalsdaten	
Ambulanzen	Homepages
Anstaltsapotheken	Intensivbereiche
Anzahl Abteilungen	Medikamentendepots
Anzahl Ärzte	Medizinische techn. Infrastruktur und Geräte
Anzahl Ärzte relevanter Fachrichtungen	Öffentlichkeitsrecht
Anzahl Betten pro Haus	Spezialisierung Abteilung
Anzahl klinischer Studien	Spezialisierung Krankenhaus
Anzahl Standorte	Träger
Anzahl Untersuchungen pro Großgerät	Typ gemäß KAKuG
Belegungsgrad der Betten	Versorgungsbereiche
Fallzahlen pro Indikation	Versorgungsregionen
Fondzugehörigkeit	Versorgungssektoren
Gemeinnützigkeit	Versorgungszonen

In unserer Datenbank sind sämtliche Spitäler mit ihren Standorten, Fachabteilungen, Ärzten und Ärztinnen und weiteren Details erfasst. Aus der Lage, Größe und Spezialisierung der Spitäler ergibt sich ein breites Bild der jeweiligen Potenziale.



Unter 20 Betten ••••• Über 800 Betten

FUNKTIONEN AUF EINEN BLICK

Berufsfunktion im Spital	Anzahl
Abteilungsleiter	1.324
Abteilungsleiter-Stellvertreter	663
Ambulanzschwester DGKS	34
Anstaltshebamme	88
Arzt in Basisausbildung	1.098
Ärztlicher Leiter	170
Ärztlicher Leiter-Stellvertreter	20
Assistenzarzt	5.307
Bereichsleitung	100
Betriebsarzt	16
Biomedizinische Analyse	51
Chef-Hebamme	87
Direktor	15
EDV-Leiter	111
Einkaufsleiter	26
Arzt	4.118
Forscher	920
Geschäftsführer	15
Hebamme	344
Interimsleitung	38
Kaufmännische Leitung	20
Klinik- / Institutsvorstand	54
Klinik- / Institutsvorstand-Stellvertreter	25
Konsiliar- und / oder Belegarzt	372
Leiter	78
Leiter-Stellvertreter	6
Medikamentenbeauftragter	23

Berufsfunktion im Spital	Anzahl
MTD-Logopädie phoniatriisch-audiologisch	20
Oberarzt	8.711
Oberschwester	12
Ober-Stationsschwester	46
OP-Leitung	40
OP-Schwester	55
OPS-Leiterin	39
Pflegedienstleiter	431
Pflegedienstleiter-Stellvertreter	20
Physiotherapeut	153
Säuglingsschwester	16
Sekretariat	232
Sekundararzt	216
Sicherheitstechnischer Beauftragter	99
Soziale Dienste	66
Stationsarzt	649
Stationsführende Oberarzt	6
Stationsleitung Ambulanz	15
Technischer Dienst	15
Technischer Leiter	106
Turnusarzt	387
Verwaltung	140
Verwaltungsleiter	164
Verwaltungsleiter-Stellvertreter	9
Vorstand	11
Wissenschaftlicher Dienst	908

AUSZUG DER SPEZIALISIERTEN SPITALSABTEILUNGEN

Spezialisierung der Spitalsabteilungen
Akutgeriatrie
Akutgeriatrie / Remobilisation
Anästhesiologie und Intensivmedizin
Anatomie
Augenheilkunde
Bildgebende Verfahren, Strahlenmedizin
Biologie
Biomedizin und Physik
Brustgesundheitszentrum
Chemie
Chirurgie
Endokrinologie
Endoskopie
Fachübergreifende Einrichtung
Forschung und Lehre
Frauenheilkunde und Geburtshilfe
Gastroenterologie
Gefäßchirurgie
Genetik
Geriatrie
Gerichtsmedizin
Hals-, Nasen- und Ohrenkrankheiten
Hämato-Onkologie
Haut- und Geschlechtskrankheiten
Herzchirurgie

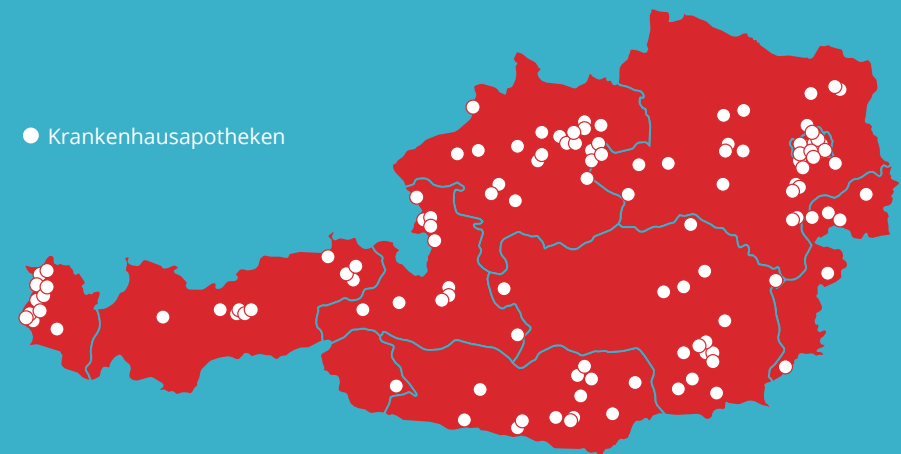
Spezialisierung der Spitalsabteilungen
Hygiene und Mikrobiologie
Informatik, Kybernetik
Innere Medizin
Intensivmedizin
Interdisziplinäre Einrichtung
Kardiologie
Kinder- und Jugendchirurgie
Kinder- und Jugendheilkunde
Krankenhausapotheke
Laboratorien
Lungenkrankheiten
Medizinische Forschung und Lehre
Medizinisches diagnostisches Labor
Medikamentendepot
Medizinische und Chemische Labordiagnostik
Molekularbiologie & Genetik
Mund-, Kiefer- und Gesichtschirurgie
Nephrologie
Neurochirurgie
Neurologie
Notfallmedizin
Nuklearmedizin
Onkologie
Orthopädie und Orthopädische Chirurgie
Palliativmedizin
Pathologie, Histologie und Zytologie

TEIL 1/2

Spezialisierung der Spitalsabteilungen
Pharmakologie und Toxikologie
Physikalische Medizin und Allgemeine Rehabilitation
Physiologie
Plastische Chirurgie
Psychiatrie
Psychiatrie / Neurologie
Radiologie
Rehabilitation
Rheumatologie

Spezialisierung der Spitalsabteilungen
Sozialmedizin
Strahlentherapie und Radioonkologie
Suchtgift
Tagesklinik
Unfallchirurgie
Urologie
Verwaltung
Zahn-, Mund- und Kieferheilkunde

TEIL 2/2



DATEN AUF BESTELLUNG

Aktuelle Daten in der für Sie perfekten Form.

EINMALIG

- One-Off Datenbezug einer definierten Selektion
- Paket A oder B für Health Care Professionals zur Auswahl
- Lieferung innerhalb von 48h im Standardformat



LAUFEND

- Monatlicher oder quartalsweiser Datenbezug
- Lieferung als Gesamtbezug oder als Delta (nur Änderungen) möglich
- Format, Filetyp und Frequenz nach Kundenwunsch

AUTOMATISIERT

- Data Change Request (DCR) Prozess und lokaler Support zur Unterstützung
- Beinhaltet sämtliche Aspekte der Datenintegration in technischer Hinsicht
- Flexible Handhabung von Personenstatus, Primäradressen, uvm.
- Cherry Picking (Integration von Personen außerhalb des definierten Bezugs)
- Tägliche Datenlieferung und Aktualisierung in Ihr CRM System

Apotheken-Universum / Übermittelte Informationen	Paket A (Mailing-Infos)	Paket B (Kontakt-Infos)
Firmen ID – Eindeutiger Code je Firma	✓	✓
Name Arbeitsplatz (Apothekename)	✓	✓
Straße	✓	✓
PLZ	✓	✓
Ort	✓	✓
Bundesland	✓	✓
Geokoordinaten	✓	✓
Telefonnummer		✓
Website		✓
Apotheken- / Depot-Leiter (Anrede, Titel, Vor-, Nachname)		✓
Öffnungszeiten (für öffentliche Apotheken)		✓
Arbeitsplatztyp (öffentl. Apotheke, Anstaltsapotheke,..)		✓

Arzt-Universum / Übermittelte Informationen	Paket A (Mailing-Infos)	Paket B (Kontakt-Infos)
Personen ID – Eindeutiger Code pro HCP	✓	✓
Anrede	✓	✓
Titel	✓	✓
Vorname	✓	✓
Familienname	✓	✓
Name Arbeitsplatz (Praxis-, Spitals-, Apothekename)	✓	✓
Name Abteilung (für Angestellte)	✓	✓
Straße	✓	✓
PLZ	✓	✓
Ort	✓	✓
Bundesland	✓	✓
Art des Tätigkeitsortes (niedergelassen, Spital, Sonstiges...)	✓	✓
Hauptfach bei Ärzten	✓	✓
Zusatzfächer bei Ärzten	✓	✓
Geokoordinaten	✓	✓
Telefonnummer		✓
Ordinationszeiten / Öffnungszeiten		✓
Kassenstatus für ngl. Ärzten		✓
Arbeitsplatz Typ Gruppenpraxis, Pflegeheim,...)		✓
Website		✓
Position für Angestellte (z.B. Oberarzt, Apothekenleiter)		✓
Hausapotheker-Information (für ngl. Allgemeinmediziner)		✓

WENN ´S EIN BISSCHEN MEHR SEIN SOLL

Über den Bezug von Stammdaten hinaus umfasst unser Produktportfolio ebenfalls die Segmentierung von Zielgruppen, Affinitätenanalysen sowie die Identifikation von Key-Opinion-Leadern. Wir bieten umfangreiche datenbasierte Lösungen für Ihre Anforderungen und beraten Sie gerne.

Mit unserer Expertise unterstützen wir Sie bei der Auswahl Ihrer Zielgruppe um Ihnen die ideale Datenbasis für Marketingkampagnen und Ihr CRM System zur Verfügung zu stellen.



WIR KENNEN IHRE ZIELGRUPPE

Dynamic Targeting: Das Tool zur punktgenauen Identifizierung Ihrer Zielgruppe.

Eine präzise Analyse mit Stamm-, Umfeld- und Beobachtungsdaten ermöglicht es die relevanten Ärzte und Ärztinnen für Ihre Produkte zu identifizieren. Zusatzinformationen auf Personenebene geben tiefe Einblicke in die Zielgruppe.

PERSONENPROFIL

Dr. Susanne Strasser (Person & Daten sind beispielhaft)

TÄTIGKEITSORTE

Wir führen jede Adresse der praktizierenden Ärzte und Ärztinnen

Praxis		Spital	
Arbeitsplatz	Praxis Dr. Strasser	Arbeitsplatz	Klinik Ottakring
Arbeitsplatztyp	Gemeinschaftspraxis	Abteilung	5. Medizinische Abteilung
Straße	Arztstraße 142	Straße	Montlearsraße 37
PLZ	1180	PLZ	1160
Ort	Wien	Ort	Wien
Bundesland	Wien	Bundesland	Wien
Hausapotheke	Nein	Berufsfunktion	Abteilungsleiterin
Patientenzahlen / Woche	über 500	Geokoordinate Y	16,30
Öffnungszeiten	MO - FR 08:00 - 16:00 Uhr	Geokoordinate X	48,21
Gemeindegröße	>50.000 Einwohner	Spezialisierung	Innere Medizin
Telefon-Nummer	+43 61 123 45 67	Telefon-Nummer	+43 61 123 45 69
Fax-Nummer	+43 61 123 45 68	Fax-Nummer	+43 61 123 45 60

STAMMDATEN

Wir haben alle Informationen, die Sie brauchen

Stammdaten			
Hauptfach-1	Innere Medizin	Diplom-1	Palliativmedizin
Hauptfach-2	Allgemeinmedizin	Diplom-2	Klinische Prüfärztin
Zusatzfach-1	Endokrinologie und Stoffwechselerkrankungen	Gewerbeschein	Handel mit Medizinprodukten
Zusatzfach-2	Rheumatologie	Alter	45-55 Jahre
Tätigkeitsbereich	Spital und niedergelassen	Fachgesellschaft	ÖGES

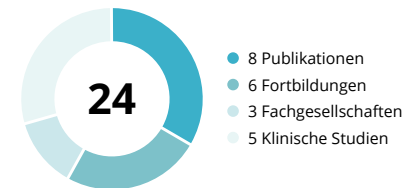
DETAILDATEN DEMOGRAPHIE

Wir führen über 170 Parameter für Ihre individuelle Umfeldbetrachtung

Umgebungsdaten	Distanz	Umgebungsdaten	Anzahl
Distanz zur nächsten Apotheke	1,9 km	Aufteilung der Geschlechter	M 47% / W 53%
Distanz zum nächsten Spital	3,2 km	Kaufkraft pro Person pro Monat	1.908,96 EUR
Distanz zur nächsten Praxis	16,2 km	Anteil Personen über 60 Jahre	20%
...

KEY OPINION LEADER TÄTIGKEIT

Wir haben die relevanten Experten und Expertinnen zu Ihrer Indikation



Auszug Publikationen

- 2017 Type 1 Diabetes and Physical Exercise
- 2018 Type 2 Diabetes & Non-Alcoholic Fatty Liver
- 2019 SGLT2 Inhibitors and Type 1 Diabetes
- 2020 Insulin Therapy of Type 2 Diabetes Mellitus

Auszug Veranstaltungen

- 2015 Typ 2 Diabetes einfach therapieren
- 2016 Diabetes und Thromboembolie
- 2018 Gerinnungsmanagement bei Diabetes

Auszug Klinische Studien


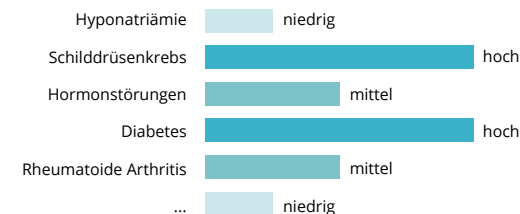
- 2017 A Study in Patients with Type 2 Diabetes Mellitus
- 2019 Reversing Type 1 Diabetes after it is established

Auszug Fachgesellschaften

- Österr. Gesellschaft für Endokrinologie und Stoffwechsel
- Österr. Diabetes Gesellschaft

AFFINITÄT / INTERESSE

Wir haben die interessierte Zielgruppe zu Ihrer Indikation



MEHR ALS EINFACH NUR DATEN

Wählen Sie aus dem Rundum-Paket datenbasierter Analysen und gewinnen sie noch tiefere Einblicke in Ihre Zielgruppen noch genauer.

KEY OPINION LEADER ANALYSE

Sie suchen die Experten & Expertinnen für eine bestimmte Indikation?

Mit unserer Key Opinion Leader Analyse werden Sie fündig. **Publikationen, Klinischen Studien, Medizinische Veranstaltungen, Bloggings sowie Fachgesellschaften:** Sie erhalten alle Details zu den relevanten Tätigkeiten und die Kontaktdaten der identifizierten Personen.

AFFINITÄTENANALYSE

Ärzte und Ärztinnen gibt es viele.
Doch wer interessieren sich für Ihre Themen?

Mit der Affinitätenanalyse finden wir es heraus. Wir durchleuchten das indikationsbezogene Weiterbildungsverhalten der Ärzte und Ärztinnen und identifizieren die relevante Zielgruppe für Ihre Produkte und Marketingmaßnahmen. Das spart Ihnen Aufwand, Zeit und Geld.

DYNAMIC TARGETING

Dynamic Targeting vereint auf einzigartige Weise die KOL- und Affinitätenanalyse mit individuell definierbaren Umfeld-, Praxis- und Spitalsparametern der Ärzte und Ärztinnen. Das Ergebnis ist eine punktgenaue Identifizierung Ihrer Zielgruppe, die Sie ohne Streuverlust mit Ihren Marketingaktivitäten betreuen können.

MARKTFORSCHUNG

Telefonische Panelbefragungen, Erhebungen von Verschreibungs- und Überweisungstendenzen, Fokusgruppeninterviews oder Zufriedenheitsstudien: Mit State-of-the-Art Methoden bieten wir Ihnen einen detaillierten Blick auf den Markt.

Profitieren Sie von unserer jahrelangen Erfahrung in der Marktforschung und der Dialogführung mit Health Care Professionals auf der ganzen Welt.

OPTIMIERUNG IHRER DATEN

Sie möchten Ihren Datenstand aktualisieren, abgleichen oder mit weiteren Informationen anreichern?

Gerne führen wir für Sie ein Matching mit unserem Datenstand durch. Sie erhalten eine klare Zuordnung der von Ihnen erfassten Personen, aktualisiert und erweitert um unseren Datenstand. Bereits vorhandene Marktforschungsergebnisse, Zielgruppenklassifizierungen oder Marktdaten können flexibel in unsere Analyseprodukte integriert werden.

VERKAUFZAHLEN

Ob Marktdaten zu Arzneimitteln, OTC-Produkten oder medizinischen Hilfsmitteln: Wir bieten Ihnen mit unseren Kooperationen eine kontinuierlich aktualisierte Auswahl an Daten. So können Umsatzentwicklungen oder Absatzzahlen bezogen und mit unseren Analysen kombiniert werden.

EIN SERVICE ZUM ABHEBEN

Mit unseren TeleService-Produkten unterstützen wir Sie mit einer effektiven Share-Of-Voice Steigerung.

Wenn Sie eine effiziente Produkteinführung planen, vertiefte personalisierte Informationen über Ihre Zielgruppe gewinnen möchten, Gebietsvakancen zu überbrücken haben oder eine Hotline für Produktfragen benötigen: Wir sind der direkte Draht zu Ihrer Zielgruppe.

Unsere Pharmaberater und -beraterinnen mit medizinischer oder paramedizinischer Ausbildung führen alle Gespräche stets auf Augenhöhe und platzieren Ihre Werbe-, Info- und Verkaufsbotschaft direkt bei Ihrer Kundschaft.

Von der Konzeption des Gesprächsleitfadens über die Auswahl der Zielgruppe und der Produktschulung bis hin zur Abwicklung der Gespräche: Jahrelange Erfahrung machen uns zur ersten Wahl für Ihr Kommunikationsprojekt. Wir garantieren Ergebnisse auf höchstem Niveau.



TELEMARKETING

Im überzeugenden Telefongespräch platzieren wir Ihre Produktbotschaft in kürzester Zeit und schaffen damit weitere Kontakte pro Jahr zu Ihrer Zielgruppe.



TELEDETAILING

Trainierte Pharmaberater und -beraterinnen besprechen Ihre Produkte mittels live geführter online Präsentationen.



TELESALES

Mithilfe von TeleSales steigern wir Ihren Umsatz, weisen auf Einkaufsaktionen hin und bewerben Ihre Produkte.



MARKTFORSCHUNG

Mit State-of-the-Art Methoden erheben wir für Sie ein optimales Stimmungsbild aus dem Markt. Wir beraten Sie gerne bei der Wahl der Methodik sowie bei der Interpretation der Ergebnisse.



HOTLINE

Wir nehmen Anrufe von Ärzten und Ärztinnen, Apotheken, Patienten und Patientinnen in Ihrem Namen entgegen. Die Hotline ermöglicht Ihnen ein effektives Feedback und bietet Ihrer Zielgruppe eine zusätzliche Serviceleistung.


Unser Verkaufsteam

Fritz Tomaschek	friedrich.tomaschek@medtrix.group
Birgit Edlinger	birgit.edlinger@@medtrix.group
Sarah Kronabitter	sarah.kronabitter@medtrix.group
Andreas Maier	andreas.maier@medtrix.group

MedTriX GmbH
Grünbergstraße 15
AT - 1220 Wien

Telefon: +43 1 427 33 - 0

Website: www.medtrix.group
www.schuetz.cc



DATENLÖSUNGEN MIT WEITBLICK